



ATA DA 1ª SESSÃO ORDINÁRIA DO COMITÊ DE INVESTIMENTO/2017.


Aos vinte e cinco dias do mês de janeiro de dois mil e dezessete, às 09h:30m, reuniram-se na sede do Instituto de Previdência dos Servidores Públicos do Município de Miguelópolis, em primeira chamada, em sessão ORDINÁRIA, o COMITÊ DE INVESTIMENTOS do IPSPMM, com a presença dos seguintes membros: Reinaldo Jorge Nicolino, Presidente, Vânia Luci de Paula Ferreira Lacerda, secretária, e Wagner Mendonça Gontijo. O senhor Presidente declarou aberta a reunião, cumprimentando a todos e passou-se a análise da pauta do dia: 1) cenários econômicos; 2) realocação de PL das carteiras IPSPMM; 3) avaliação de gestores, administradores e custodiantes de investimentos, se necessário; 4) APRs. Os Membros do Comitê de Investimento, informados pelo Presidente, convalidam a 16ª Ata do Comitê de Investimento, para 19/12/2016, data real da Sessão, que por erro material constou 19/11/2016. Após o Presidente do Comitê apresentou aos demais membros os seguintes documentos para apreciação: Boletim RPPS da Caixa Econômica Federal; Informativo de Rentabilidade BB de 23/01/2017; Informativo de Rentabilidade CEF de 23/01/2017; Relatórios Nossa Visão, da empresa Crédito & Mercado de 09/01/2017, 16/01/2017 e 23/01/2017; Focus - Relatório de Mercado de 06/01/2017, 13/01/2017 e 20/01/2017; Relatório de Retorno e Meta Atuarial acumulados no ano de 2016 ⁽¹⁾. Em seguida o senhores membros passaram a realizar o estudo sobre os documentos, análises pessoais sobre o mercado, economia e informações financeiras fornecidas pela Diretoria Executiva do IPSPMM. Apreciando os documentos, extrai-se as seguintes conclusões mais importantes: a) No exercício de 2016 o IPSPMM obteve retorno de investimentos na ordem de 16,74%, 3,79% acima da meta, que foi de 12,95%. O retorno dos investimentos equivalem à R\$ 1.299.703,83². Dessa forma, o Comitê, com fulcro na Política de Investimento para o exercício de 2017, aprovada em 19/12/2016, manterá a mesma cautela de investimento. b) A Crédito & Mercado, em seu último relatório, sugeriu uma exposição de 50% nos vértices mais longos (dos quais 20% direcionados para o IMA-B 5+ e/ou IDKA 20A e 30% para o IMA-B Total), 20% para os vértices médios (IMA-B 5, IDKA 2A e IRF-M Total) e 5% para o vértice mais curto, representado pelo IRF-M 1, e mesmo pelo DI, em face de constituir uma reserva estratégica de liquidez e proteção das carteiras. Ressalte-se que as porcentagens indicadas referem-se a Institutos que possuem 25% do PL em renda variável, o que não é o caso do Instituto de Miguelópolis. c) O COMPOM reduziu a taxa SELIC a 13% a.a., a partir de 12/01/2017. O mercado financeiro, para o fim do ano, informa a média das expectativas de 9,75% frente a 10,25%, da semana anterior e para o final de 2018 a estimativa é de que esteja em 9,50%. O cumprimento da meta para o exercício de 2017

¹ Os documentos referidos estão arquivados em pasta própria no IPSPMM.

² Rentabilidade obtida no passado não é garantia de rentabilidade futura.

com taxa SELIC menor, já que os investimentos são realizados em renda fixa, torna-se mais árduo, o que exige movimentações financeiras. Assim, considerando a rentabilidade, bem como as realocações realizadas, deliberaram os membros: **1)** A inflação e a taxa SELIC tendem a ceder, com evolução para menos. **2)** Em manter a realocação de PL proposta na Ata da 15ª Sessão Ordinária. **2.1)** Realocar R\$ 500.000,00 do fundo Caixa FI Brasil IRF-M 1 TP RF para Caixa IMA-B LP, CNPJ nº. 10.740.658/0001-93. Ressalte-se, mesmo que as aplicações tenham rendimento menor que a inflação e/ou negativa, como já ocorreu, constituem alternativas defensivas em um cenário político e econômico ainda frágil. Reforça-se que as realocações podem ser realizadas de forma paulatina pela Diretoria Executiva, visando aproveitar as movimentações do mercado. Havendo substancial alteração no valor da cota dos fundos de investimento em que ocorrerá realocação de PL, a Diretoria Executiva poderá confirmar a presente deliberação perante o Comitê de Investimento. **3)** Em manter os gestores, administradores e custodiantes de investimentos. **4)** Por unanimidade os Membros do Comitê aprovaram as APRs apresentadas de números 207/2016 à 212/2016. Para a próxima reunião do Comitê de Investimento, que irá ocorrer em 15/02/2017, às 09h:30m, ficou definida a pauta para discorrer sobre: 1) cenários econômicos; 2) realocação de PL das carteiras IPSPMM; 3) avaliação de gestores, administradores e custodiantes de investimentos, se necessário; 4) APRs. Ninguém mais dispendo da palavra, os trabalhos foram encerrados às 11h00m, sendo a presente ATA lavrada por mim,  (Vânia Luci de Paula Ferreira Lacerda), vai assinada pelo Presidente do Comitê de Investimento e Membros.


Reinaldo Jorge Nicolino
Membro-Presidente


Vânia Luci de Paula F. Lacerda
Membro-Secretário


Wagner Mendonça Gontijo
Membro

Retorno e Meta Atuarial acumulados no ano de 2016

Mês	Saldo Anterior	Aplicações	Resgates	Saldo Atual	Retorno (\$)	Retorno (%)	Meta (%)	Gap (%)	VaR (%)
Janeiro	7.789.402,72	99.562,40	99.267,60	7.931.193,13	141.495,61	1,82%	1,98%	91,72%	1,11%
Fevereiro	7.931.193,13	521.109,89	542.246,66	8.027.784,74	117.728,38	1,48%	1,39%	106,45%	1,32%
Março	8.027.784,74	125.142,10	202.263,65	8.141.228,76	190.565,57	2,37%	0,95%	249,29%	2,70%
Abril	8.141.228,76	1.002.667,24	989.827,89	8.307.920,33	153.852,22	1,89%	1,11%	170,52%	1,24%
Mai	8.307.920,33	3.508.753,49	3.486.065,43	8.403.287,83	72.679,44	0,87%	1,47%	59,29%	0,55%
Junho	8.403.287,83	757.150,16	719.304,53	8.521.294,88	80.161,42	0,95%	0,98%	96,67%	0,62%
Julho	8.521.294,88	1.231.503,47	1.263.557,68	8.585.766,73	96.526,06	1,13%	1,13%	100,26%	0,45%
Agosto	8.585.766,73	822.438,01	812.455,69	8.695.362,36	99.613,31	1,16%	0,84%	137,16%	0,61%
Setembro	8.695.362,36	741.061,04	830.110,35	8.718.120,99	111.807,94	1,29%	0,57%	226,72%	0,74%
Outubro	8.718.120,99	1.018.847,94	938.650,46	8.858.615,87	60.297,40	0,69%	0,63%	108,04%	0,76%
Novembro	8.858.615,87	1.012.351,69	932.881,11	8.965.570,91	27.484,46	0,31%	0,53%	57,60%	1,78%
Dezembro	8.965.570,91	144.492,38	148.585,59	9.108.969,72	147.492,02	1,65%	0,65%	252,82%	1,39%
Acumulado no ano					1.299.703,83	16,74%	12,95%	129,31%	
Acumulado no 4º Trimestre					235.273,88	2,66%	1,83%	145,17%	

Acumulado no Ano
